

สรุปข้อมูลเชิงสถิติการให้บริการ ประจำเดือน ตุลาคม ๒๕๖๕

งานบริการ	จำนวนผู้รับบริการ ผ่านช่องทาง E-Service	จำนวนผู้รับบริการที่เข้ามา รับบริการ ณ จุดให้บริการ
ซ่อมแซมไฟทางสาธารณะ	-	๑๔
ตัดหญ้า ตัดแต่งกิ่งไม้ ตัดต้นไม้	-	๕
ถนน ฝาท่อ ชำรุดเสียหาย	-	๒
อื่น ๆ ...	-	๑
รวม		๒๒

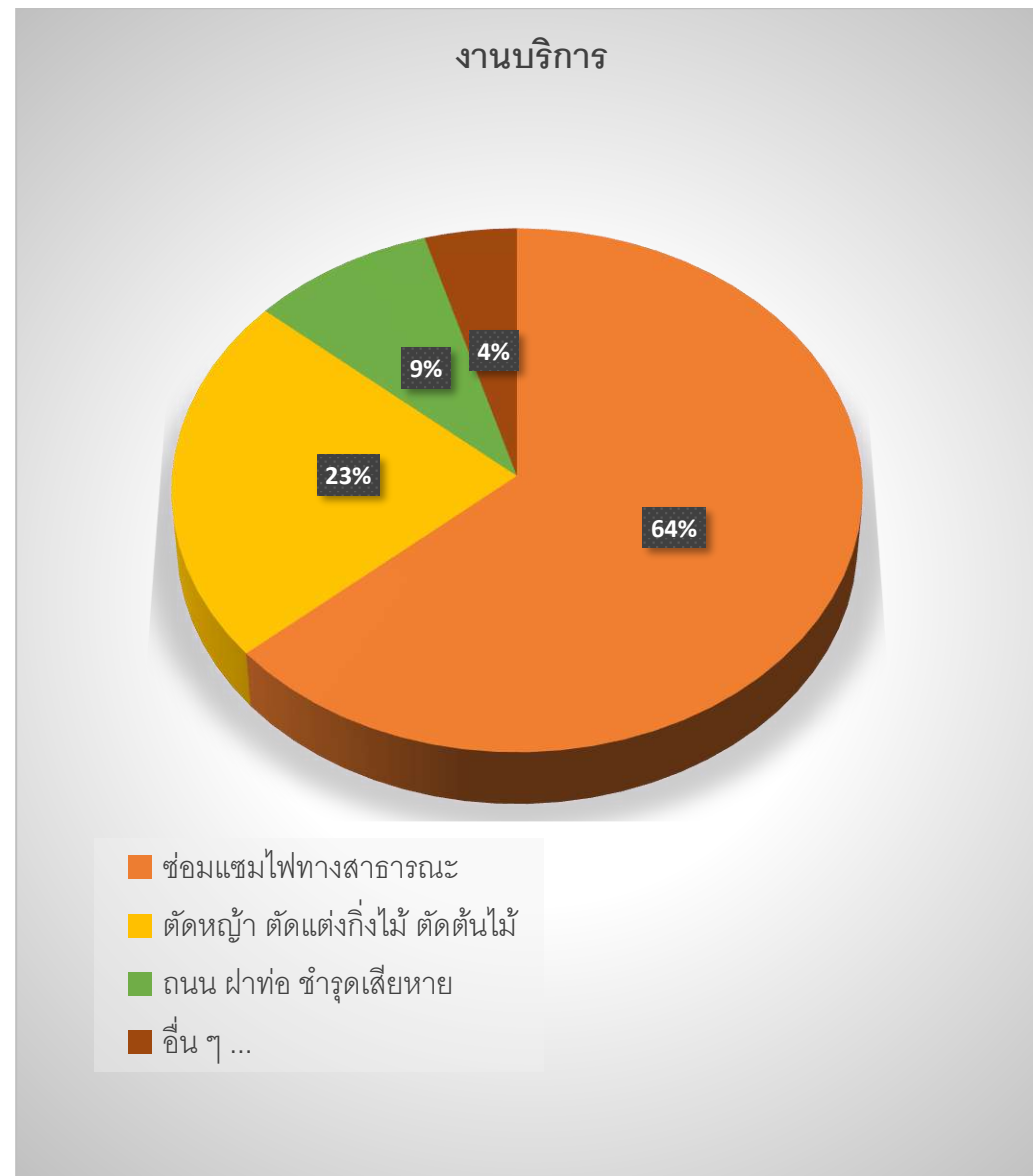
สรุป

ซ่อมแซมไฟทางสาธารณะ จำนวนการให้บริการ ๑๔ คน คิดเป็นร้อยละ ๖๔% ของผู้ใช้บริการทั้งหมด

ตัดหญ้า ตัดแต่งกิ่งไม้ ตัดต้นไม้ จำนวนการให้บริการ ๕ คน คิดเป็นร้อยละ ๒๓% ของผู้ใช้บริการทั้งหมด

ถนน ฝาท่อ ชำรุดเสียหาย จำนวนการให้บริการ ๒ คน คิดเป็นร้อยละ ๙% ของผู้ใช้บริการทั้งหมด

อื่น ๆ ... จำนวนการให้บริการ ๑ คน คิดเป็นร้อยละ ๔% ของผู้ใช้บริการทั้งหมด



สรุปข้อมูลเชิงสถิติการให้บริการ ประจำเดือน พฤศจิกายน ๒๕๖๕

งานบริการ	จำนวนผู้รับบริการ ผ่านช่องทาง E-Service	จำนวนผู้รับบริการที่เข้ามา รับบริการ ณ จุดให้บริการ
ซ่อมแซมไฟทางสาธารณะ	-	๒๓
ตัดหญ้า ตัดแต่งกิ่งไม้ ตัดต้นไม้	-	๘
ถนน ฝาท่อ ชำรุดเสียหาย	-	๑
อื่น ๆ ...	-	๓
รวม		๓๕

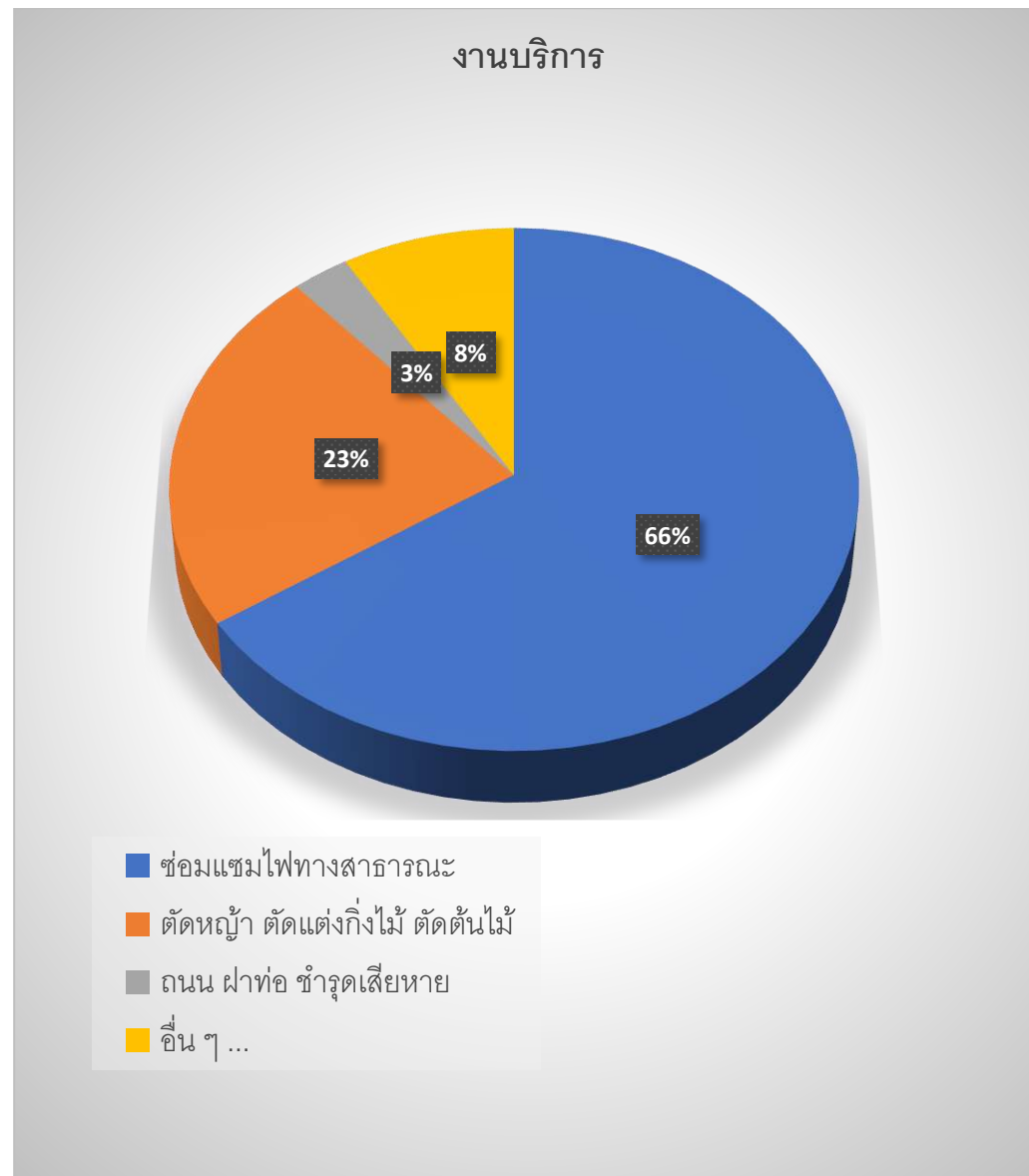
สรุป

ซ่อมแซมไฟทางสาธารณะ จำนวนการให้บริการ ๒๓ คน คิดเป็นร้อยละ ๖๖% ของผู้ใช้บริการทั้งหมด

ตัดหญ้า ตัดแต่งกิ่งไม้ ตัดต้นไม้ จำนวนการให้บริการ ๘ คน คิดเป็นร้อยละ ๒๓% ของผู้ใช้บริการทั้งหมด

ถนน ฝาท่อ ชำรุดเสียหาย จำนวนการให้บริการ ๑ คน คิดเป็นร้อยละ ๘% ของผู้ใช้บริการทั้งหมด

อื่น ๆ ... จำนวนการให้บริการ ๓ คน คิดเป็นร้อยละ ๓% ของผู้ใช้บริการทั้งหมด



สรุปข้อมูลเชิงสถิติการให้บริการ ประจำเดือน ธันวาคม ๒๕๖๕

งานบริการ	จำนวนผู้รับบริการ ผ่านช่องทาง E-Service	จำนวนผู้รับบริการที่เข้ามา รับบริการ ณ จุดให้บริการ
ซ่อมแซมไฟทางสาธารณะ	-	๓๘
ตัดหญ้า ตัดแต่งกิ่งไม้ ตัดต้นไม้	-	๔
ถนน ฝาท่อ ซ้ำรูดเสียหาย	-	๘
อื่น ๆ ...	-	๖
รวม		๕๖

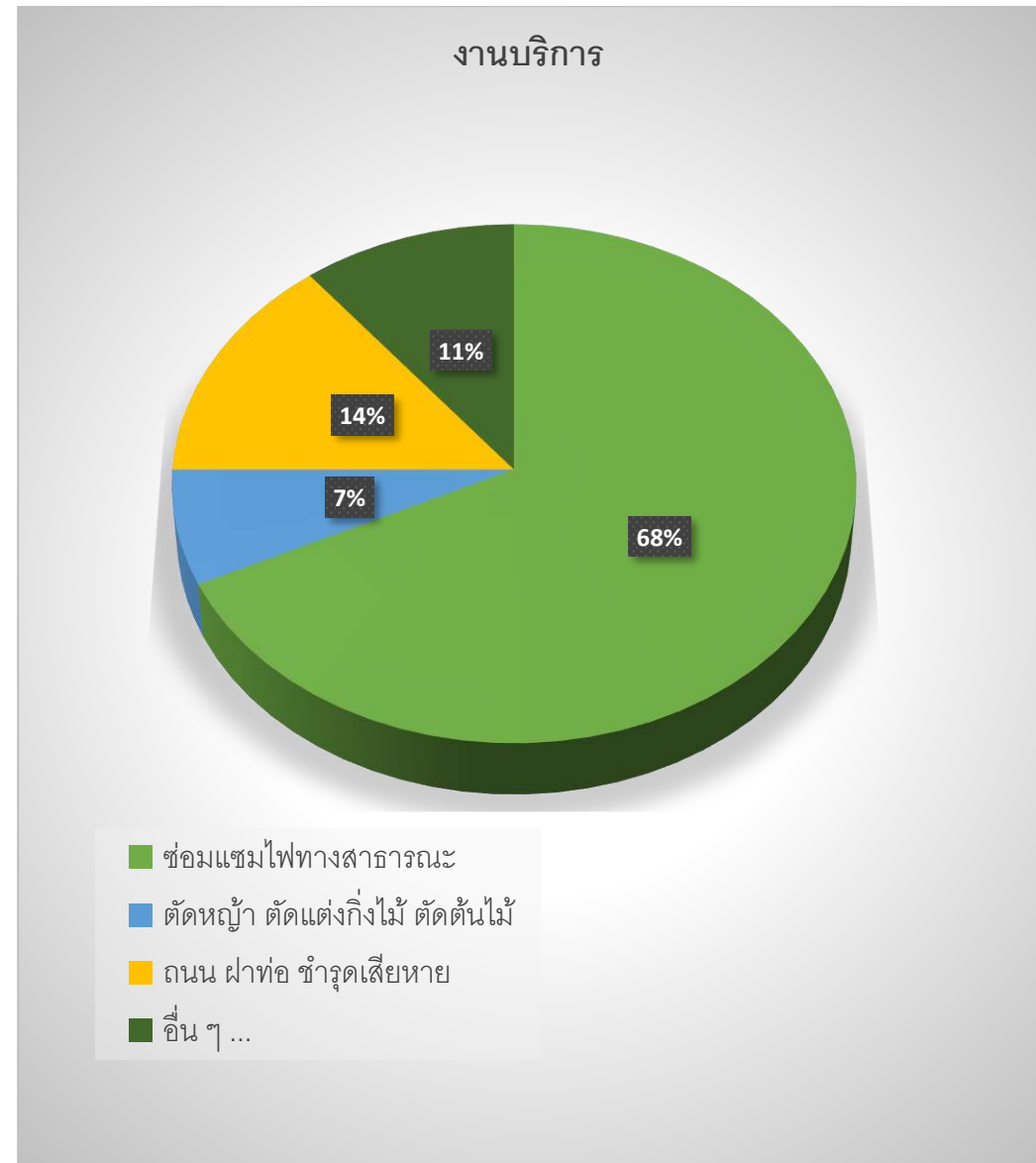
สรุป

ซ่อมแซมไฟทางสาธารณะ จำนวนการให้บริการ ๓๘ คน คิดเป็นร้อยละ ๖๘% ของผู้ใช้บริการทั้งหมด

ตัดหญ้า ตัดแต่งกิ่งไม้ ตัดต้นไม้ จำนวนการให้บริการ ๔ คน คิดเป็นร้อยละ ๗% ของผู้ใช้บริการทั้งหมด

ถนน ฝาท่อ ซ้ำรูดเสียหาย จำนวนการให้บริการ ๘ คน คิดเป็นร้อยละ ๑๔% ของผู้ใช้บริการทั้งหมด

อื่น ๆ ... จำนวนการให้บริการ ๖ คน คิดเป็นร้อยละ ๑๑% ของผู้ใช้บริการทั้งหมด



สรุปข้อมูลเชิงสถิติการให้บริการ
ประจำเดือน มกราคม ๒๕๖๖

งานบริการ	จำนวนผู้รับบริการผ่านช่องทาง E-Service	จำนวนผู้รับบริการที่เข้ามารับบริการ ณ จุดให้บริการ (Wail - in)
ซ่อมแซมไฟทางสาธารณะ	-	๒๑
ตัดหญ้า ตัดแต่งกิ่งไม้ ตัดต้นไม้	-	๘
ถนน ฝาท่อ ชำรุดเสียหาย	-	๒
อื่น ๆ ...	-	๓
รวม		๓๔

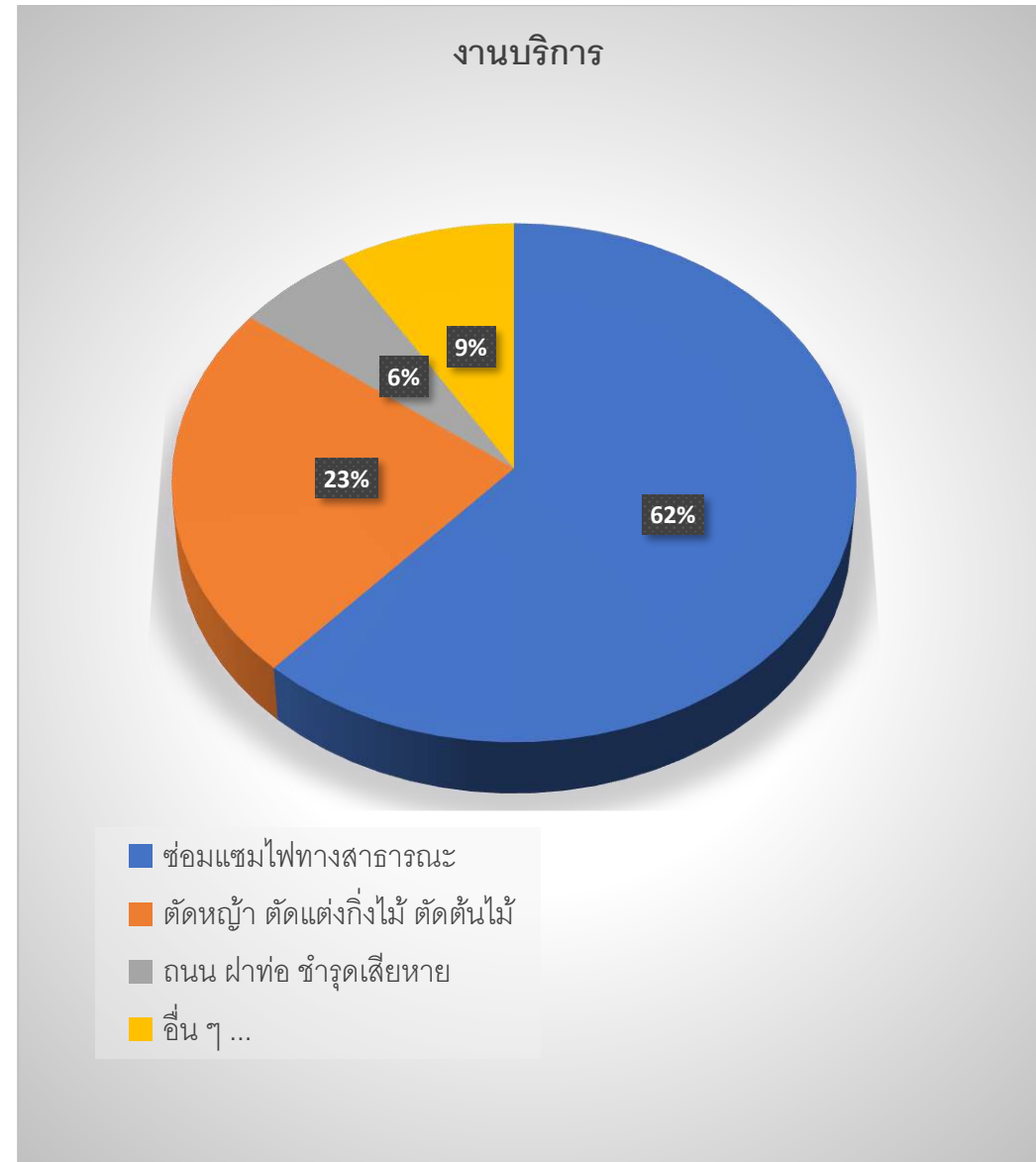
สรุป

ซ่อมแซมไฟทางสาธารณะ จำนวนการให้บริการ ๒๑ คน คิดเป็นร้อยละ ๖๒% ของผู้ใช้บริการทั้งหมด

ตัดหญ้า ตัดแต่งกิ่งไม้ ตัดต้นไม้ จำนวนการให้บริการ ๘ คน คิดเป็นร้อยละ ๒๓% ของผู้ใช้บริการทั้งหมด

ถนน ฝาท่อ ชำรุดเสียหาย จำนวนการให้บริการ ๒ คน คิดเป็นร้อยละ ๖% ของผู้ใช้บริการทั้งหมด

อื่น ๆ ... จำนวนการให้บริการ ๓ คน คิดเป็นร้อยละ ๙% ของผู้ใช้บริการทั้งหมด



สรุปข้อมูลเชิงสถิติการให้บริการ ประจำเดือน กุมภาพันธ์ ๒๕๖๖

งานบริการ	จำนวนผู้รับบริการ ผ่านช่องทาง E-Service	จำนวนผู้รับบริการที่เข้ามา รับบริการ ณ จุดให้บริการ (Wail - in)
ซ่อมแซมไฟทางสาธารณะ	-	๑๙
ตัดหญ้า ตัดแต่งกิ่งไม้ ตัดต้นไม้	-	๓
ถนน ฝาท่อ ชำรุดเสียหาย	-	๑
อื่น ๆ ...	-	๒
รวม		๒๔

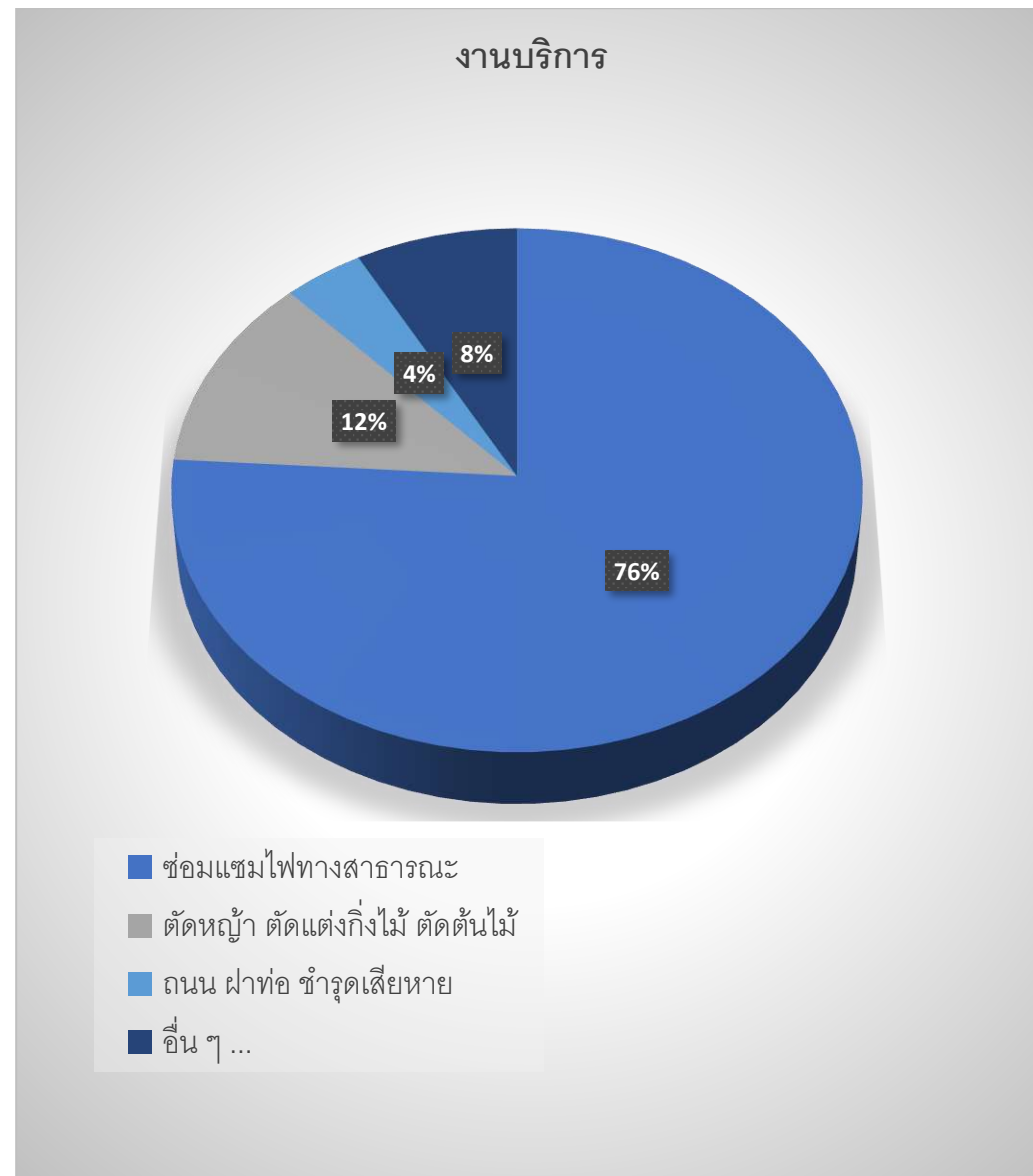
สรุป

ซ่อมแซมไฟทางสาธารณะ จำนวนการให้บริการ ๑๙ คน คิดเป็นร้อยละ ๗๖% ของผู้ใช้บริการทั้งหมด

ตัดหญ้า ตัดแต่งกิ่งไม้ ตัดต้นไม้ จำนวนการให้บริการ ๓ คน คิดเป็นร้อยละ ๑๒% ของผู้ใช้บริการทั้งหมด

ถนน ฝาท่อ ชำรุดเสียหาย จำนวนการให้บริการ ๑ คน คิดเป็นร้อยละ ๔% ของผู้ใช้บริการทั้งหมด

อื่น ๆ ... จำนวนการให้บริการ ๒ คน คิดเป็นร้อยละ ๘% ของผู้ใช้บริการทั้งหมด



สรุปข้อมูลเชิงสถิติการให้บริการ ประจำเดือน มีนาคม ๒๕๖๖

งานบริการ	จำนวนผู้รับบริการ ผ่านช่องทาง E-Service	จำนวนผู้รับบริการที่เข้ามา รับบริการ ณ จุดให้บริการ
ซ่อมแซมไฟทางสาธารณะ	-	๒๗
ตัดหญ้า ตัดแต่งกิ่งไม้ ตัดต้นไม้	-	๖
ถนน ฝาท่อ ซ้ำรูดเสียหาย	-	๑
อื่น ๆ ...	-	๓
รวม		๓๗

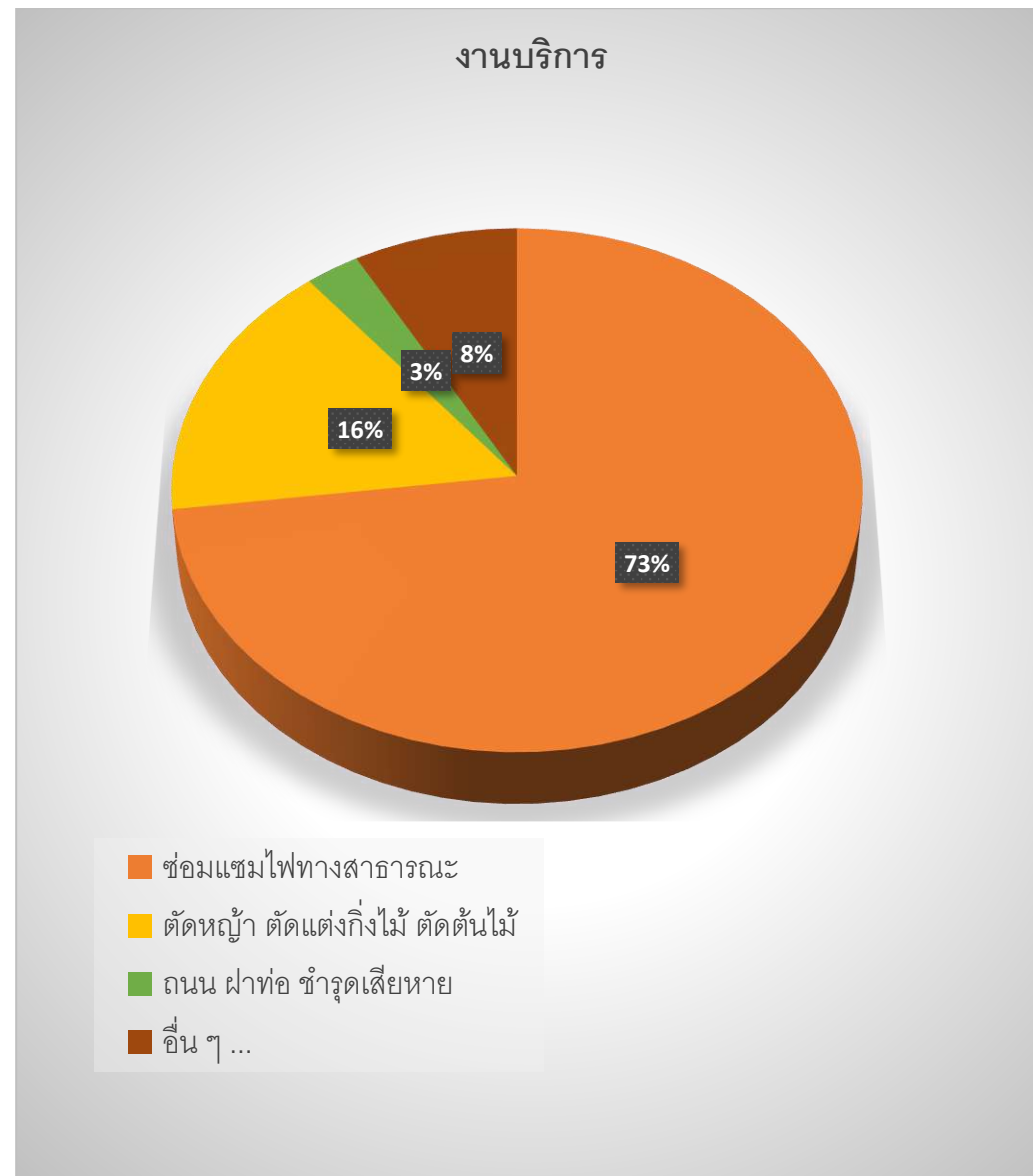
สรุป

ซ่อมแซมไฟทางสาธารณะ จำนวนการให้บริการ ๒๗ คน คิดเป็นร้อยละ ๗๓% ของผู้ใช้บริการทั้งหมด

ตัดหญ้า ตัดแต่งกิ่งไม้ ตัดต้นไม้ จำนวนการให้บริการ ๖ คน คิดเป็นร้อยละ ๑๖% ของผู้ใช้บริการทั้งหมด

ถนน ฝาท่อ ซ้ำรูดเสียหาย จำนวนการให้บริการ ๑ คน คิดเป็นร้อยละ ๓% ของผู้ใช้บริการทั้งหมด

อื่น ๆ ... จำนวนการให้บริการ ๓ คน คิดเป็นร้อยละ ๘% ของผู้ใช้บริการทั้งหมด



สรุปข้อมูลเชิงสถิติการให้บริการ ประจำเดือน เมษายน ๒๕๖๖

งานบริการ	จำนวนผู้รับบริการ ผ่านช่องทาง E-Service	จำนวนผู้รับบริการที่เข้ามา รับบริการ ณ จุดให้บริการ
ซ่อมแซมไฟทางสาธารณะ	-	๑๕
ตัดหญ้า ตัดแต่งกิ่งไม้ ตัดต้นไม้	-	๒
ถนน ฝาท่อ ชำรุดเสียหาย	-	๐
อื่น ๆ ...	-	๔
รวม		๒๑

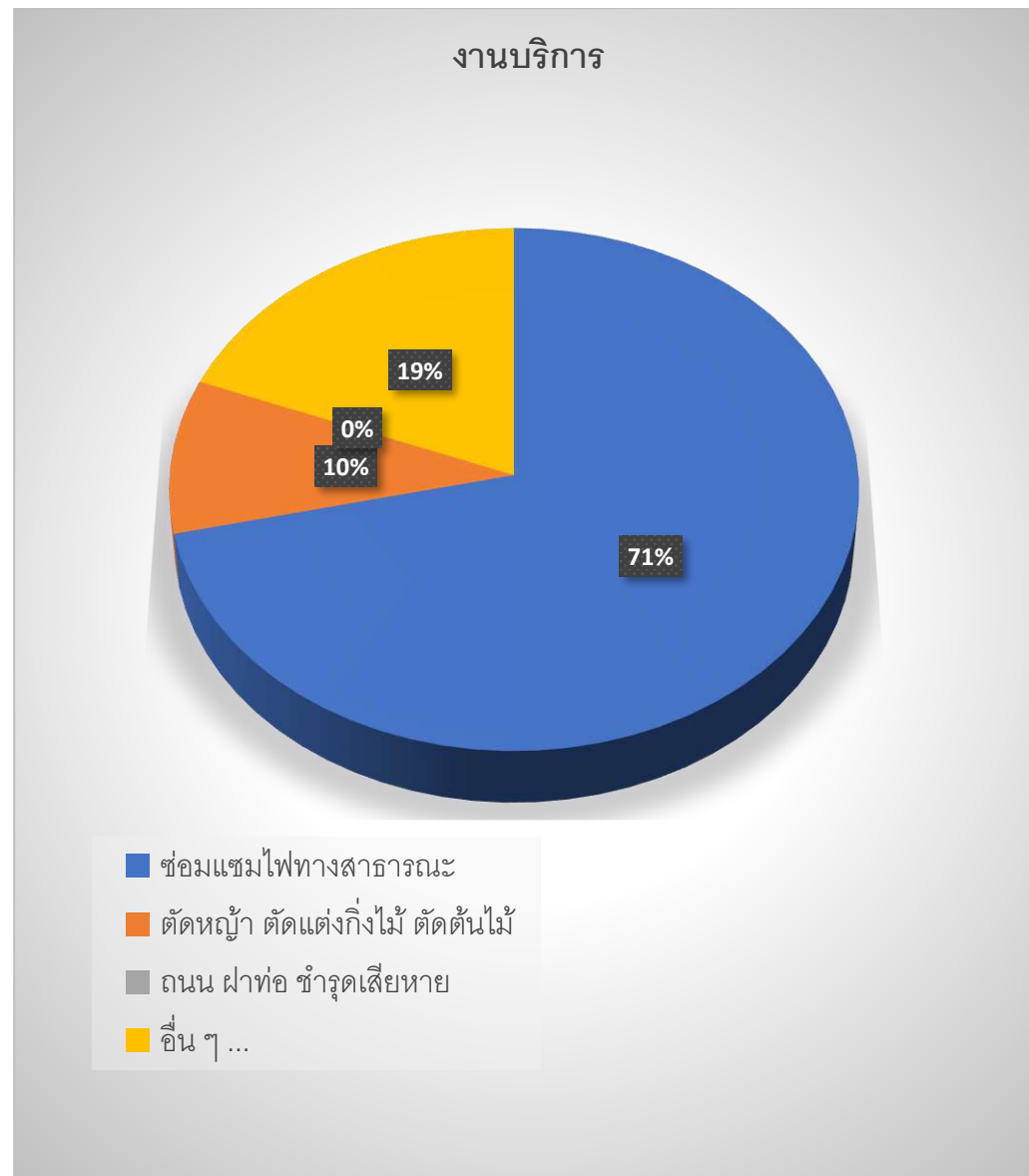
สรุป

ซ่อมแซมไฟทางสาธารณะ จำนวนการให้บริการ ๑๕ คน คิดเป็นร้อยละ ๗๑% ของผู้ใช้บริการทั้งหมด

ตัดหญ้า ตัดแต่งกิ่งไม้ ตัดต้นไม้ จำนวนการให้บริการ ๒ คน คิดเป็นร้อยละ ๑๐% ของผู้ใช้บริการทั้งหมด

ถนน ฝาท่อ ชำรุดเสียหาย จำนวนการให้บริการ ๐ คน คิดเป็นร้อยละ ๐% ของผู้ใช้บริการทั้งหมด

อื่น ๆ ... จำนวนการให้บริการ ๔ คน คิดเป็นร้อยละ ๑๙% ของผู้ใช้บริการทั้งหมด



สรุปข้อมูลเชิงสถิติการให้บริการ ประจำเดือน พฤษภาคม ๒๕๖๖

งานบริการ	จำนวนผู้รับบริการ ผ่านช่องทาง E-Service	จำนวนผู้รับบริการที่เข้ามา รับบริการ ณ จุดให้บริการ (Wail - in)
ซ่อมแซมไฟทางสาธารณะ	-	๒๒
ตัดหญ้า ตัดแต่งกิ่งไม้ ตัดต้นไม้	-	๔
ถนน ฝาท่อ ชำรุดเสียหาย	-	๒
อื่น ๆ ...	-	๓
รวม		๓๑

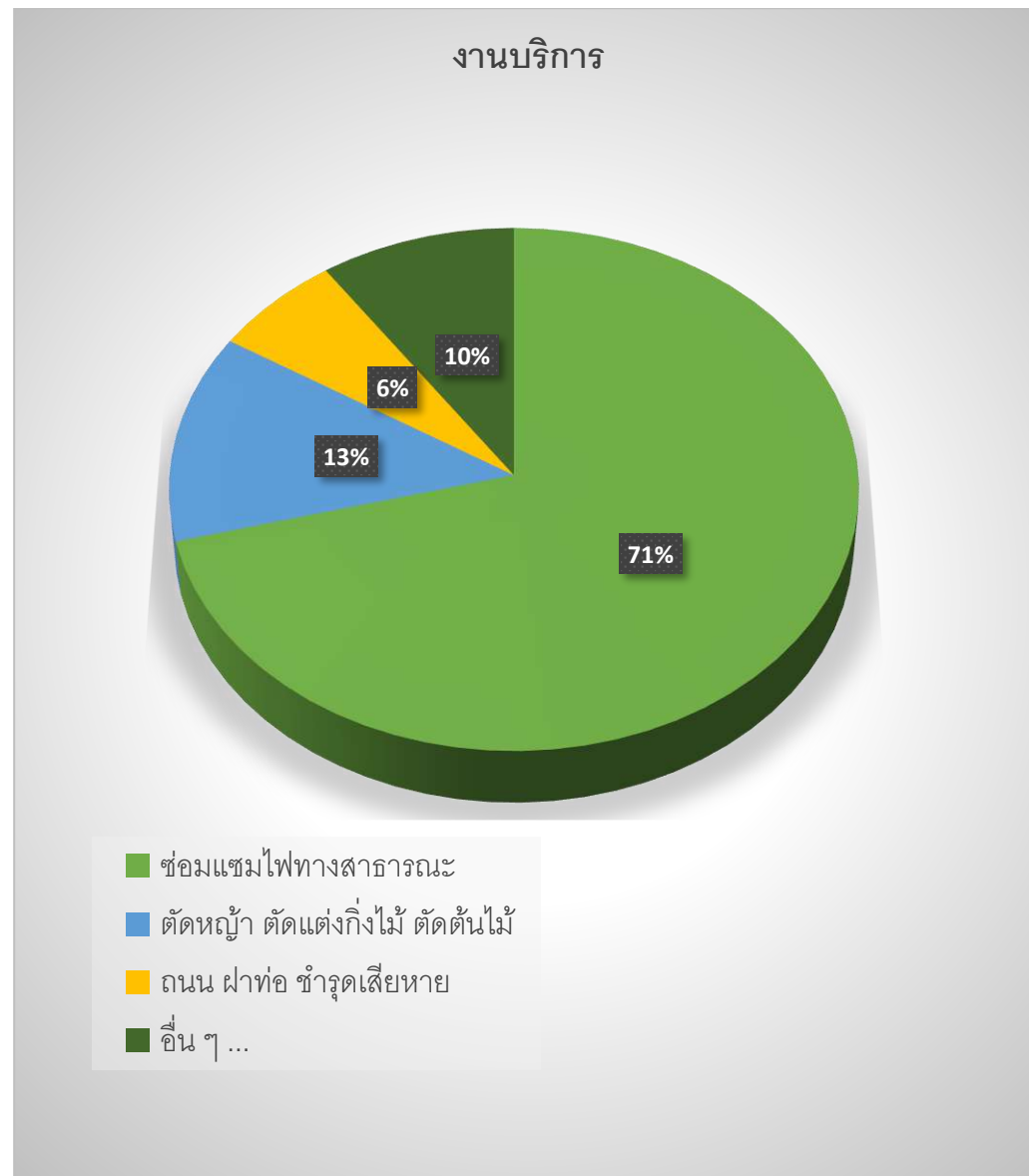
สรุป

ซ่อมแซมไฟทางสาธารณะ จำนวนการให้บริการ ๒๒ คน คิดเป็นร้อยละ ๗๑% ของผู้ใช้บริการทั้งหมด

ตัดหญ้า ตัดแต่งกิ่งไม้ ตัดต้นไม้ จำนวนการให้บริการ ๔ คน คิดเป็นร้อยละ ๑๓% ของผู้ใช้บริการทั้งหมด

ถนน ฝาท่อ ชำรุดเสียหาย จำนวนการให้บริการ ๒ คน คิดเป็นร้อยละ ๖% ของผู้ใช้บริการทั้งหมด

อื่น ๆ ... จำนวนการให้บริการ ๓ คน คิดเป็นร้อยละ ๑๐% ของผู้ใช้บริการทั้งหมด



สรุปข้อมูลเชิงสถิติการให้บริการ ประจำเดือน มิถุนายน ๒๕๖๖

งานบริการ	จำนวนผู้รับบริการผ่านช่องทาง E-Service	จำนวนผู้รับบริการที่เข้ามารับบริการ ณ จุดให้บริการ (Wail - in)
ซ่อมแซมไฟทางสาธารณะ	-	๒๖
ตัดหญ้า ตัดแต่งกิ่งไม้ ตัดต้นไม้	-	๒
ถนน ฝาท่อ ซ้ำรูดเสียหาย	-	๐
อื่น ๆ ...	-	๘
รวม		๓๕

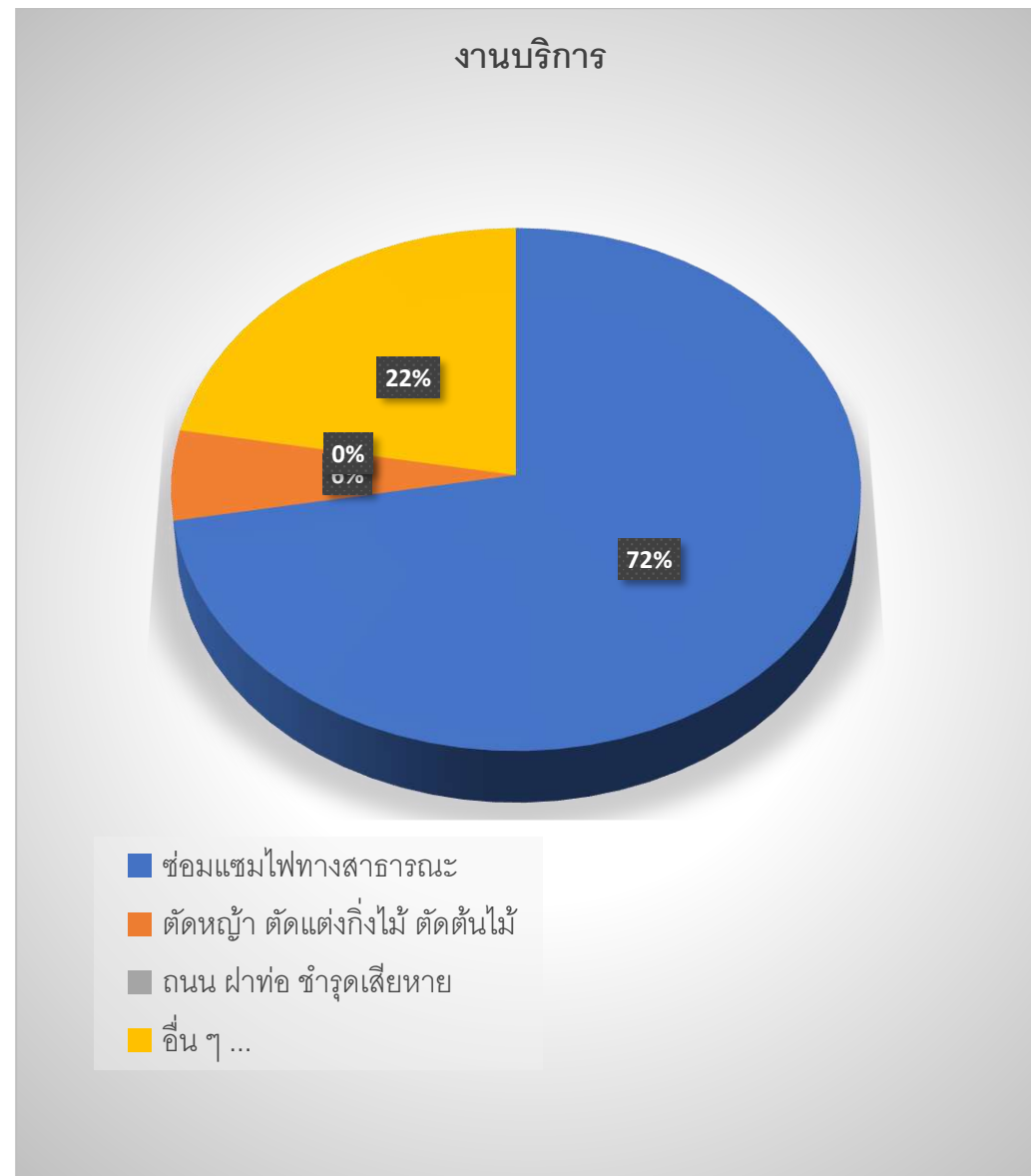
สรุป

ซ่อมแซมไฟทางสาธารณะ จำนวนการให้บริการ ๒๖ คน คิดเป็นร้อยละ ๗๔% ของผู้ใช้บริการทั้งหมด

ตัดหญ้า ตัดแต่งกิ่งไม้ ตัดต้นไม้ จำนวนการให้บริการ ๒ คน คิดเป็นร้อยละ ๖% ของผู้ใช้บริการทั้งหมด

ถนน ฝาท่อ ซ้ำรูดเสียหาย จำนวนการให้บริการ ๐ คน คิดเป็นร้อยละ ๐% ของผู้ใช้บริการทั้งหมด

อื่น ๆ ... จำนวนการให้บริการ ๘ คน คิดเป็นร้อยละ ๒๒% ของผู้ใช้บริการทั้งหมด



สรุปข้อมูลเชิงสถิติการให้บริการ ประจำเดือน กรกฎาคม ๒๕๖๖

งานบริการ	จำนวนผู้รับบริการ ผ่านช่องทาง E-Service	จำนวนผู้รับบริการที่เข้ามา รับบริการ ณ จุดให้บริการ
ซ่อมแซมไฟทางสาธารณะ	-	๓๐
ตัดหญ้า ตัดแต่งกิ่งไม้ ตัดต้นไม้	-	๘
ถนน ฝาท่อ ชำรุดเสียหาย	-	๒
อื่น ๆ ...	-	๑
รวม		๔๑

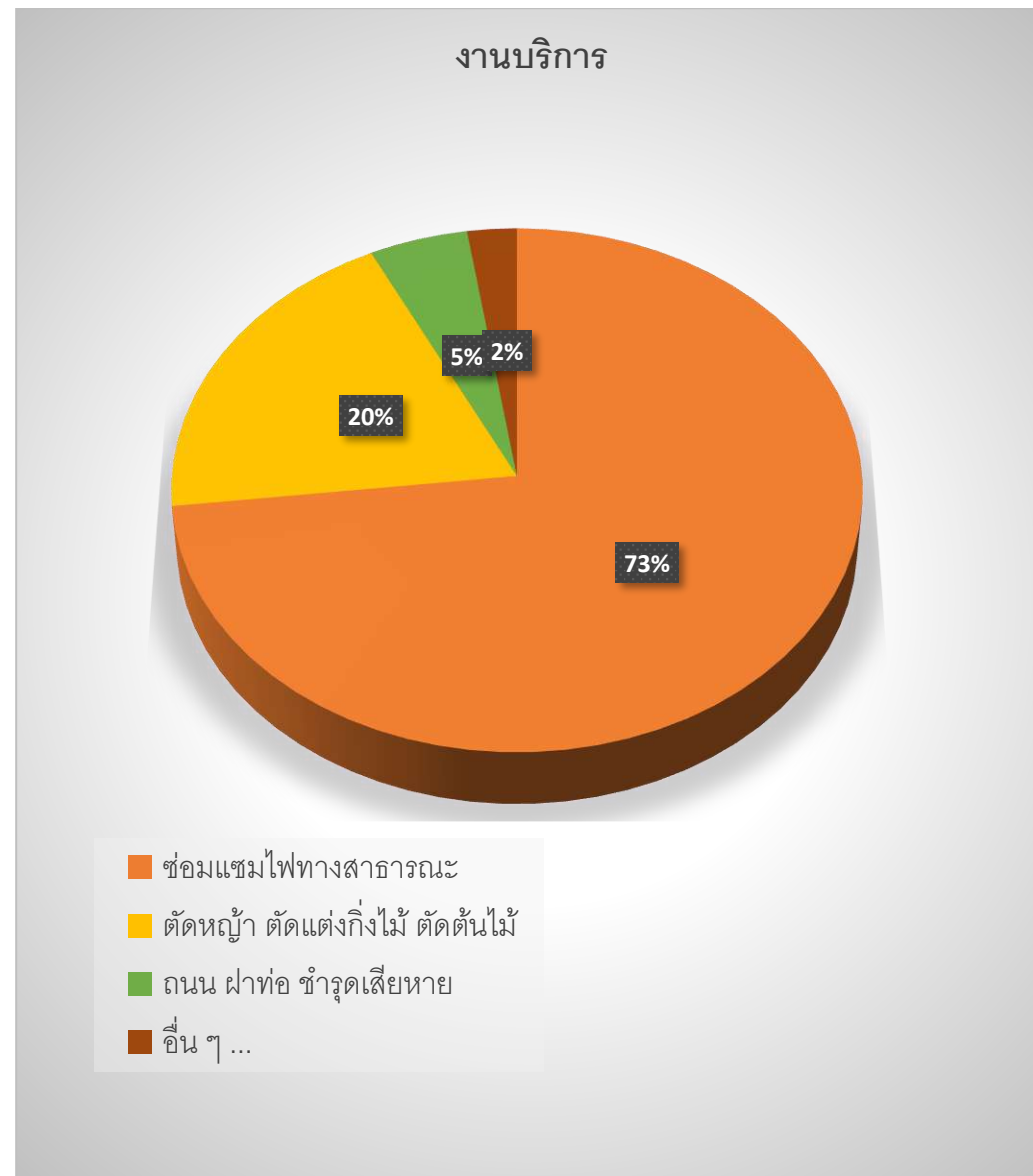
สรุป

ซ่อมแซมไฟทางสาธารณะ จำนวนการให้บริการ ๓๐ คน คิดเป็นร้อยละ ๗๓% ของผู้ใช้บริการทั้งหมด

ตัดหญ้า ตัดแต่งกิ่งไม้ ตัดต้นไม้ จำนวนการให้บริการ ๘ คน คิดเป็นร้อยละ ๒๐% ของผู้ใช้บริการทั้งหมด

ถนน ฝาท่อ ชำรุดเสียหาย จำนวนการให้บริการ ๒ คน คิดเป็นร้อยละ ๕% ของผู้ใช้บริการทั้งหมด

อื่น ๆ ... จำนวนการให้บริการ ๑ คน คิดเป็นร้อยละ ๒% ของผู้ใช้บริการทั้งหมด



สรุปข้อมูลเชิงสถิติการให้บริการ ประจำเดือน สิงหาคม ๒๕๖๖

งานบริการ	จำนวนผู้รับบริการผ่านช่องทาง E-Service	จำนวนผู้รับบริการที่เข้ามารับบริการ ณ จุดให้บริการ (Wail - in)
ซ่อมแซมไฟทางสาธารณะ	-	๔๑
ตัดหญ้า ตัดแต่งกิ่งไม้ ตัดต้นไม้	-	๒
ถนน ฝาท่อ ชำรุดเสียหาย	-	๐
อื่น ๆ ...	-	๘
รวม		๕๑

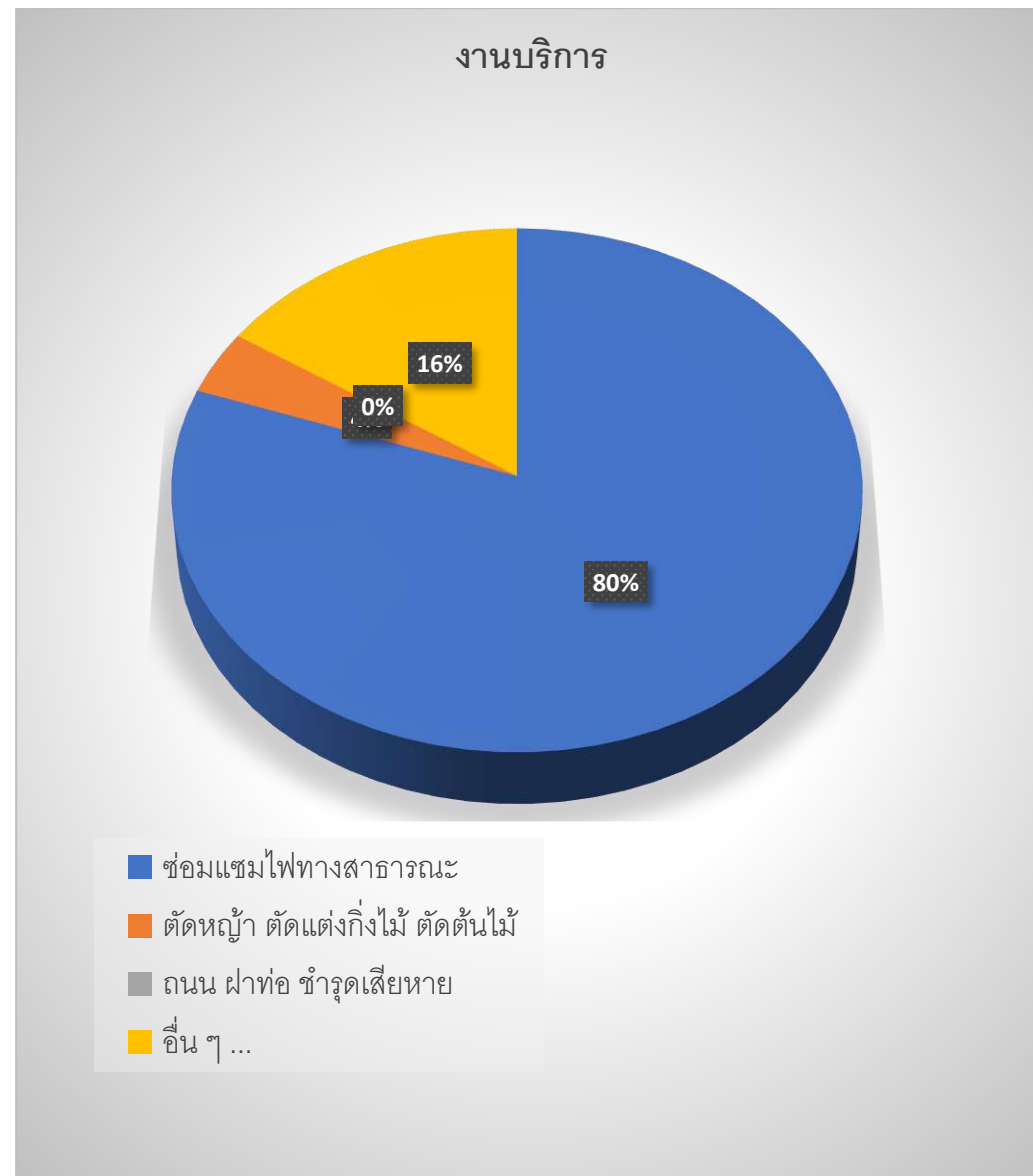
สรุป

ซ่อมแซมไฟทางสาธารณะ จำนวนการให้บริการ ๔๑ คน คิดเป็นร้อยละ ๘๐% ของผู้ใช้บริการทั้งหมด

ตัดหญ้า ตัดแต่งกิ่งไม้ ตัดต้นไม้ จำนวนการให้บริการ ๒ คน คิดเป็นร้อยละ ๔% ของผู้ใช้บริการทั้งหมด

ถนน ฝาท่อ ชำรุดเสียหาย จำนวนการให้บริการ ๐ คน คิดเป็นร้อยละ ๐% ของผู้ใช้บริการทั้งหมด

อื่น ๆ ... จำนวนการให้บริการ ๘ คน คิดเป็นร้อยละ ๑๖% ของผู้ใช้บริการทั้งหมด



สรุปข้อมูลเชิงสถิติการให้บริการ ประจำเดือน กันยายน ๒๕๖๖

งานบริการ	จำนวนผู้รับบริการ ผ่านช่องทาง E-Service	จำนวนผู้รับบริการที่เข้ามา รับบริการ ณ จุดให้บริการ
ซ่อมแซมไฟทางสาธารณะ	-	๓๙
ตัดหญ้า ตัดแต่งกิ่งไม้ ตัดต้นไม้	-	๕
ถนน ฝาท่อ ซ้ำรูดเสียหาย	-	๑
อื่น ๆ ...	-	๑๐
รวม		๕๕

สรุป

ซ่อมแซมไฟทางสาธารณะ จำนวนการให้บริการ ๓๙ คน คิดเป็นร้อยละ ๗๑% ของผู้ใช้บริการทั้งหมด

ตัดหญ้า ตัดแต่งกิ่งไม้ ตัดต้นไม้ จำนวนการให้บริการ ๕ คน คิดเป็นร้อยละ ๙% ของผู้ใช้บริการทั้งหมด

ถนน ฝาท่อ ซ้ำรูดเสียหาย จำนวนการให้บริการ ๑ คน คิดเป็นร้อยละ ๒% ของผู้ใช้บริการทั้งหมด

อื่น ๆ ... จำนวนการให้บริการ ๑๐ คน คิดเป็นร้อยละ ๑๘% ของผู้ใช้บริการทั้งหมด

